



**Государственное бюджетное дошкольное образовательное учреждение
детский сад № 131 компенсирующего вида
Невского района Санкт-Петербурга**


**Инновационные инструменты
взаимодействия с
воспитанниками и родителями**

Козоногина Олеся Сергеевна, воспитатель

2022

▶ Что такое LearningApps.org?

▶ Показать помощь



have an idea pick a term



Найти пару

Ввод текста

your App share it



Простой порядок

Заполнить пропуски

Создать новый аккаунт

Имя пользователя

E-Mail

Пароль

Введите новый пароль ещё раз

- Я принимаю [Условия использования LearningApps.org](#).
- Я хотел бы получать уведомления по электронной почте о новых личных сообщениях.
- Другие пользователи LearningApps могут отправлять мне сообщения.

Код безопасности

Создать konto

Отмена



Чьи это характеристики?

2022-11-09



лиса

заяц

ёж

волк

медведь

гроза мышей	петляет и скачет	длинные уши	простую палку превратил в палочку-	длинный пушистый хвост	быстроногий
хитрая	В сказках ее называют — куму Патрикеевна, плутовка.			рыжий мех	впадает в зимнюю спячку
пловец	хороший древолаз	заядлый рыболов	защитник растений от вредителей	санитар леса	косой взгляд
его ноги кормят	охотник на насекомых	пловец	защитник растений от вредителей	его ноги кормят	В сказках ее называют — кумушка, Патрикеевна, плутовка.

Задание

Угадай, кому из зверей принадлежат такие характеристики, чтобы узнать, кто заглянул в гости!

OK



Найди пару

2021-08-07 (2016-04-12)

The game interface displays a collection of animal cards on a yellow background. The cards include: a tiger cub (top left), a tiger (top center), a cartoon elephant (middle left), a real elephant (middle right), a giraffe (bottom left), a cartoon giraffe (bottom center), and a lion (bottom right). A hand cursor is positioned over the real elephant card. A blue checkmark icon is located in the bottom right corner of the game area.



Съедобные - несъедобные

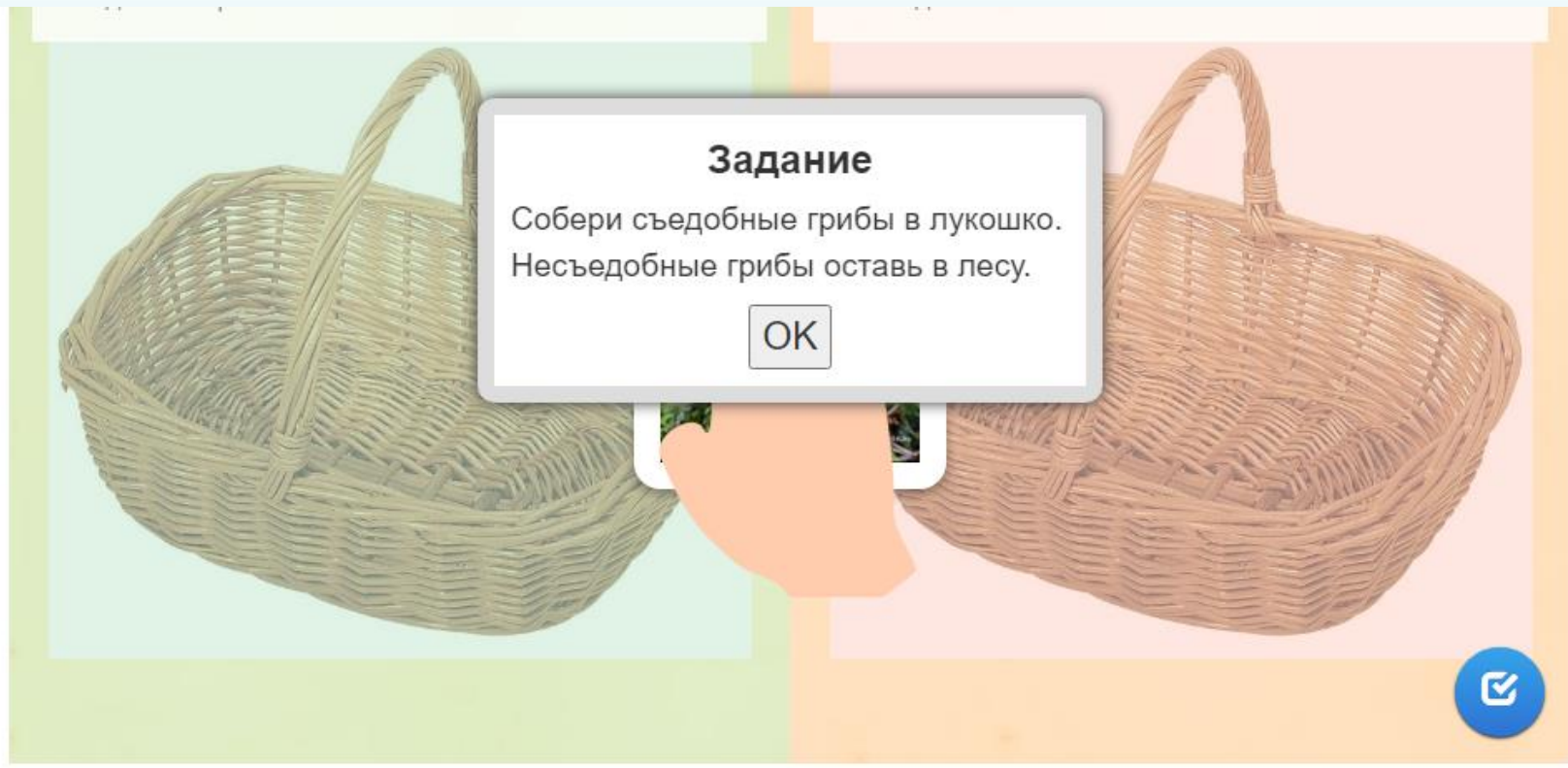
2022-11-10

Съедобные грибы

Несъедобные

Задание
Собери съедобные грибы в лукошко.
Несъедобные грибы оставь в лесу.

OK



Создать подобное упражнение

Личное упражнение

Опубликованное упражнение

Доработать упражнение

Использовать упражнение

Сообщить о проблеме

Ссылка: <https://learningapps.org/watch?v=pdu7fn3y522>

Встроить: `<iframe src="https://learningapps.org/watch?v=pdu7fn3y522" style="border:0px;width:100%;height:500px" allowful`


SCORM iBooks Author

Поделись: <https://learningapps.org/display?v=pdu7fn3y522>



QR-Code





Найти пару

Классификация

Хронологическая линейка


Простой порядок

Ввод текста

Сортировка картинок

Викторина с выбором правильного ответа

Заполнить пропуски



Найти пару

Классификация

Хронологическая линейка

Простой порядок

Найти пару ✕

Пример 1

Пример 2

Пример 3



Создать новое упражнение

Найти пару

Пример 1

Пример 2

Пример 3



Создать новое упражнение

Английский алфавит / ABC



The interface displays several letters on cards with audio playback icons: M (wood texture), F (floral), G (wood texture), D (gold), J (gold), and H (gold with floral). Other letters like L, E, A, I, K, and M are partially visible. A hand icon is shown interacting with the interface.

Задание

Соедини изображение буквы и её название

Страница издательства:

<http://www.popuri.ru/site/books/17189/4502>

OK

Поиск

Все упражнения

Новое упражнение

Создать коллекцию

Мои упражнения

Категория

Медиа: Все

Классы:


Для начинающих — Начальная школа

- Английский язык
- Инженерное дело
- Итальянский язык
- ОБЖ
- Русский как иностранный
- Философия
- Астрономия
- Инструменты обучения
- Латынь
- Политика
- Французский язык
- Биология
- Информатика и ИКТ
- Математика
- Профессиональное обучение
- Русский язык
- Все категории
- Искусство
- Музыка
- Психология
- Спорт
- География
- Испанский язык
- Немецкий язык
- Религия
- Трудовое обучение
- Другие языки
- История
- Физика
- Экономика

Пример



"Лесные истории"
(проверяемые)



Птицы



Работа со сказкой
"Колобок"



Предложение, слово.



Разделительные "Ъ"
и "Ь" - 3 класс



Примеры 1-10



ex. 2 Unit 10 Verbs (part I)



Азбука дороги



Иллюстрации к сказке "Иван-царевич и серый волк"



Кроссворд на тему "Отрасли экономики."

Поиск

Все упражнения

Новое упражнение

Создать коллекцию

Мои упражнения

Категория

Медиа: Все

Классы:

Для начинающих — начальная школа

- Английский язык
- Астрономия
- Биология
- Все категории
- География
- Другие языки
- Инженерное дело
- Инструменты обучения
- Информатика и ИКТ
- Искусство
- Испанский язык
- История
- Итальянский язык
- Латынь
- Математика
- Музыка
- Немецкий язык
- ОБЖ
- Политика
- Профессиональное обучение
- Психология
- Религия
- Русский как иностранный
- Русский язык
- Спорт
- Трудовое обучение
- Физика
- Философия
- Французский язык
- Химия
- Человек и мир
- Экономика

Пример



"Лесные истории"
(проверяемые)



Птицы



Работа со сказкой
"Колобок"



Предложение, слово.



Разделительные "Ъ"
и "Ь" - 3 класс



Примеры 1-10



ex. 2 Unit 10 Verbs (part I)



Азбука дороги



Иллюстрации к сказке "Иван-...



Кроссворд на тему "Отрасли экономики."

Поиск

Все упражнения

Новое упражнение

Создать коллекцию

Мои упражнения

Категория


Медиа: Все

Классы:

Для начинающих — Начальная школа

- Английский язык
- Инженерное дело
- Итальянский язык
- ОБЖ
- Русский как иностранный
- Философия
- Астрономия
- Инструменты обучения
- Латынь
- Политика
- Русский язык
- Французский язык
- Биология**
- Информатика и ИКТ
- Математика
- Профессиональное обучение
- Спорт
- Химия
- Все категории
- Искусство
- Музыка
- Психология
- Трудовое обучение
- География
- Испанский язык
- Немецкий язык
- Религия
- Физика
- Другие языки
- История

Пример



"Лесные истории"
(проверяемые)



Птицы



Работа со сказкой
"Колобок"



Предложение, слово.



Разделительные "Ъ"
и "Ь" - 3 класс



Примеры 1-10



ex. 2 Unit 10 Verbs (part I)



Азбука дороги



Иллюстрации к сказке "Иван-...



Кроссворд на тему "Отрасли экономики."

Чьи это характеристики?

2022-11-09




- лиса
- заяц
- ёж
- волк
- медведь

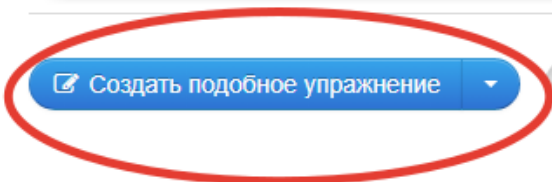


простую палку превратил в палочку-выручалочку	его ноги кормят	хитрая	косой взгляд	санитар леса	тело покрыто иголками
быстроногий	защитник растений от вредителей			хороший древолаз	длинные уши
впадает в зимнюю спячку	петляет и скачет	гроза мышей	В сказках ее называют — кумушка, Патрикеевна, плутовка.	заядлый рыболов	коварен и ненасытен,
охотник на насекомых	длинный пушистый хвост	петляет и скачет	коварен и ненасытен,	хитрая	быстроногий

Задание

Угадай, кому из зверей принадлежат такие характеристики, чтобы узнать, кто заглянул в гости!





📄 Создать подобное упражнение

👁 Личное упражнение

👁 Опубликованное упражнение

✎ Доработать упражнение



Поиск

Все упражнения

Новое упражнение

Создать коллекцию

Мои упражнения

Название упражнения

Язык дисплея :

Чьи это характеристики?

Описание задания

Введите описание задания. Оно будет появляться в начале упражнения. Если это не нужно, оставьте это поле пустым.



Угадай, кому из зверей принадлежат такие характеристики. И мы узнаем, где они обитают

Задний фон

Под этим пазлом может лежать картинка или видео! Оно откроется, если правильно собран пазл.



Выберите картинку



Размер: 1162 x 732



Редактировать



Группа терминов и термины



Задайте до 6 групп с названиями. К каждой группе задайте отдельные термины. Они будут расположены как пазл в беспорядке. Задайте множество терминов, разделяя их знаком ";" (точка с запятой)

Группа 1:   лиса


Группа 1 Элемент 1:   хитрая

Группа 1 Элемент 2:   рыжий мех



Группа 1 Элемент 3:   длинный пушистый хвост



Группа 1 Элемент 4:   гроза мышей



Группа 1 Элемент 5:  Текст  Картинка 

 Добавить следующий элемент



Группа 2:   заяц



Группа 2 Элемент 1:   петляет и скачет



Группа 2 Элемент 2:   косой взгляд



Группа 2 Элемент 3:   быстроногий

Группа 5:   медведь

Группа 5 Элемент 1:   заядлый рыболов

Группа 5 Элемент 2:   хороший древолаз

Группа 5 Элемент 3:   пловец

Группа 5 Элемент 4:   впадает в зимнюю спячку



[+ Добавить следующий элемент](#)

[+ Добавить группу.](#)



Размер карточек.

Выберите размер карточек

[Средний размер ▾](#)

Обратная связь

Задайте текст, который будет появляться при правильном решении.

[здорово, ты все правильно расставил по местам!](#)

Размер карточек.

Выберите размер карточек

Средний размер ▾

Обратная связь

Задайте текст, который будет появляться при правильном решении.

Здорово, ты все правильно расставил по местам!



Помощь

Вы можете создать для выполнения упражнения подсказки, которые пользователь сможет увидеть с помощью значка в верхнем левом углу. Если хотите, можете оставить это поле пустым.

▶ Завершить и показать в предварительном просмотре



Чьи это характеристики?

2022-11-10 (2022-11-09)



лиса

заяц

ёж


волк

медведь





*Благодарим за
внимание!*

*Желаем  творческих
успехов!*